

CARNE CAPRINA

SEPTIEMBRE

2023

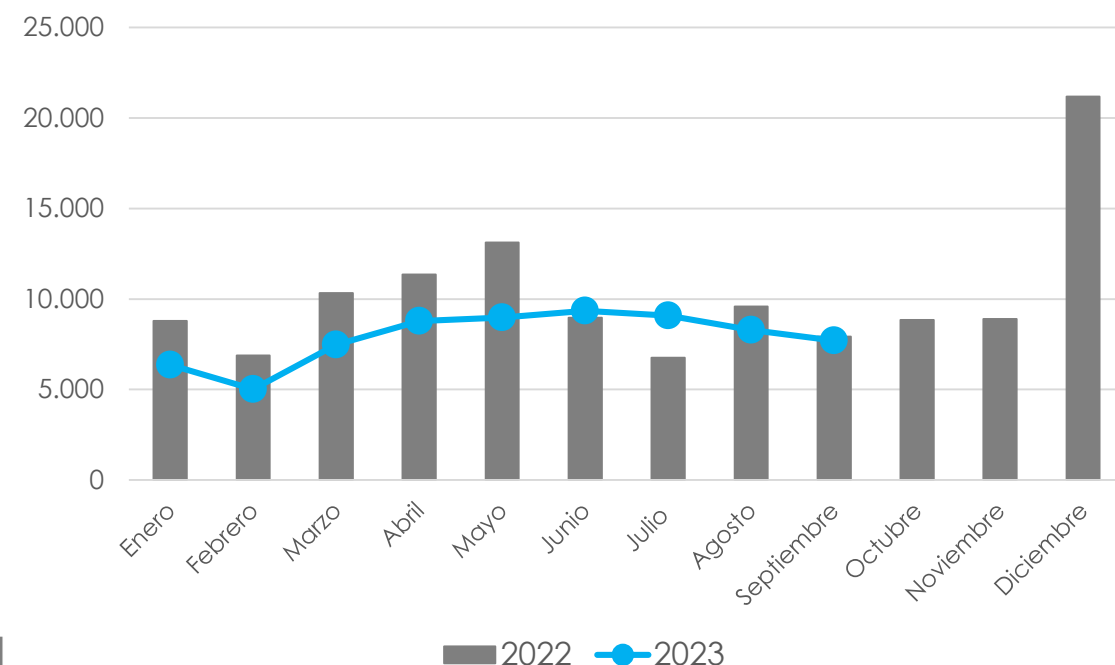
Faena (cabezas)

7.701 70.995

Septiembre 2023 Enero – Septiembre 2023

▼ 2,8% ▼ 15,2%

Var. interanual Septiembre 2023 vs 2022 Var. interanual Enero – Septiembre 2023 vs 2022



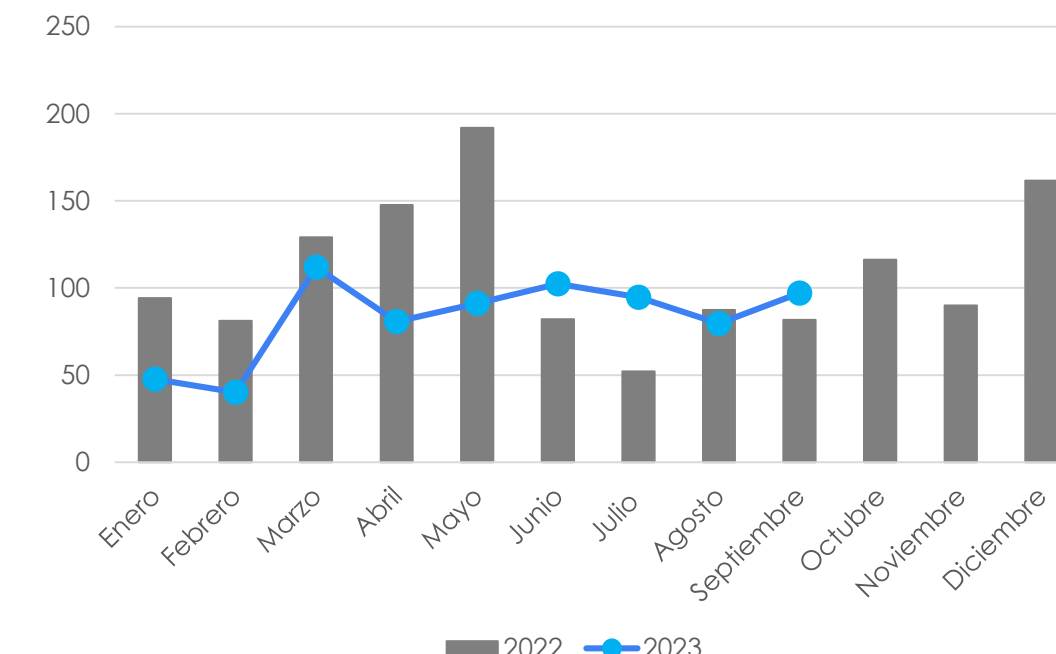
Producción (tn res con hueso)

97 745

Septiembre 2023 Enero – Septiembre 2023

▲ 18,8% ▼ 21,3%

Var. interanual Septiembre 2023 vs 2022 Var. interanual Enero – Septiembre 2023 vs 2022



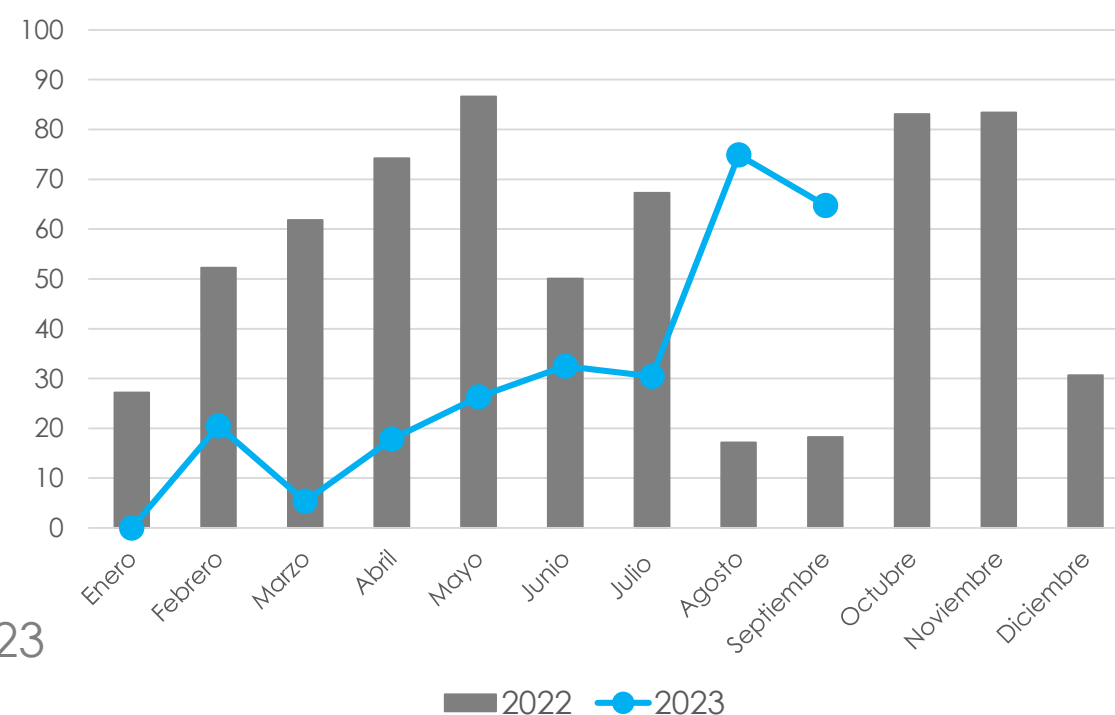
Exportación de carne (tn eq. res con hueso)

65 273

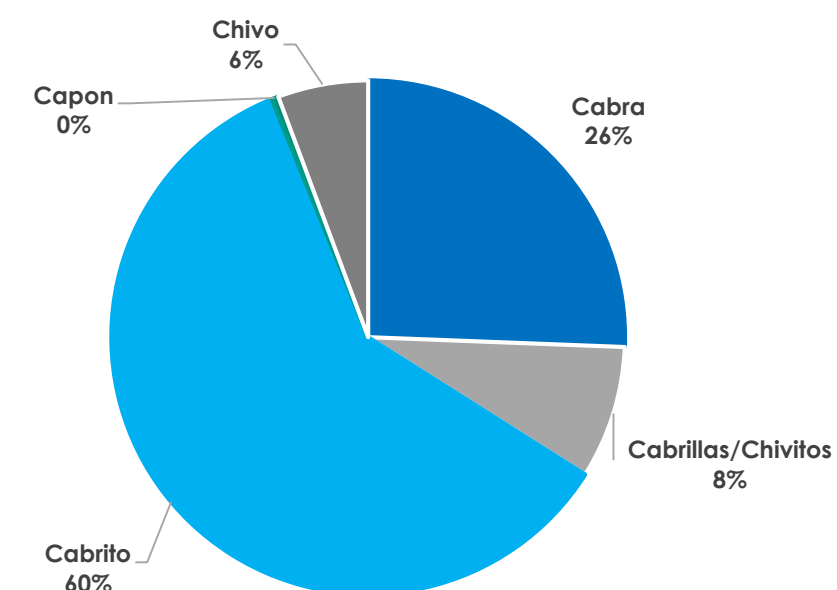
Septiembre 2023 Enero – Septiembre 2023

▲ 254,5% ▼ 40%

Var. interanual Septiembre 2023 vs 2022 Var. interanual Enero – Septiembre 2023 vs 2023



Composición de la Faena Enero – Septiembre 2023



Faena por Región Enero – Septiembre 2023

Región	Cabezas	Participación por Región
Pampeana	32.716	46,1%
Cuyo	15.645	22,0%
Noroeste	13.980	19,7%
Patagonia	8.204	11,6%
Noreste	450	0,6%
TOTAL	70.995	100,0%

